


Ciara

FASSADENMARKISEN

Das Fassadenmarkisensystem CIARA

besteht durch sein elegantes, zeitloses Design. Formschöne und softline gerundete Formen in Verbindung mit ästhetischen Führungselementen bilden eine Einheit. Durchdacht bis ins Detail bietet es Ihnen vielerlei Möglichkeiten der Beschattung.

Edelstahlseilführung (Standard)



Die Markisengehäuse werden in weiss (RAL 9010) geliefert. Die Lieferung erfolgt inkl. Wandkonsolen. Die Konsolen können in einem bestimmten Bereich variabel montiert werden.



Abmessungen:

Breite 100cm bis 400cm;
Ausfahrhöhe 100cm bis 300cm
(zentimetergenaue Maßanfertigung möglich)

Gehäuseabmessungen:



Wandmontage:	Bauhöhe ca. 145mm
	Bautiefe ca. 125mm
Deckenmontage:	Bauhöhe ca. 155mm
	Bautiefe ca. 135mm

Achtung:

In der Breite ist das Markisentuch ca. 11 cm schmaler als das Gesamtmaß.



Edelstahlstangenführung (gegen Mehrpreis)




Ob auf dem Balkon, als senkrechter Sicht- und Sonnenschutz oder am Fenster, überall bietet Ihnen dieses System eine professionelle Lösung für Ihre Ansprüche. Hochwertige Materialien, eine wartungsfreie Mechanik in Verbindung mit 1a Qualitätsstoffen, garantieren Komfort und Langlebigkeit.

Aluminiumschienenführung
(gegen Mehrpreis)

Ob mit Edelstahlseil-, Aluminiumschienen- oder Stangenführung, alles passt formvollendet zu diesem System.



Aluminiumschienenführung mit 50cm Ausfallarmen



Technische Daten:

- Gehäuseprofil aus Aluminium pulverbeschichtet in weiss (RAL 9010)
- Stahluchwelle Ø 63mm
- Aluminiumausfallrohr Ø 40mm,
- Edelstahlseile Ø 4mm oder Edelstahlstange Ø 10mm oder Führungsschiene aus Aluminium oder Federarme 50cm Ausfall (Markisolette)
- wartungsfreies Getriebe
- Konsolen aus stranggepresstem Aluminium
- Markisentuch aus 100% Markenacryl, wasserabweisend imprägniert

Sonderzubehör (gegen Mehrpreis)

- Deckenkonsolen
- Elektromotor
- Steuerungen
- Sonderdessins