


# Classic

## GELENKARMMARKISE

Mit den vielen Kombinationsmöglichkeiten aus unserem Markisensortiment können Sie Ihrer Kreativität freien Lauf lassen. Geben Sie Balkon, Fenster oder Terrasse Ihre persönliche Note in Form von Harmonie oder mit einem frechen Kontrast.



# Classic

## GELENKARMMARKISE


**Markisen,**  
verleihen Sommertagen ein ganz  
besonderes Wohlbefinden. Immer  
der Sonne nach, in gemütlicher,  
geborgener Atmosphäre...

### Abmessungen:

Breite: 250cm bis 600cm (zentimetergenaue  
Maßanfertigung möglich).

Ausfahrlänge: 150cm, 200cm, 250cm, 300cm,  
350cm, oder 400cm  
(keine Zwischenmaße lieferbar).

15 Standarddessins (über 100 Sonderdessins gegen  
Aufpreis lieferbar).



### Gestellfarben:

Silber (Standard)  
Braun (RAL 8022)  
Weiss (RAL 9010)  
Blau (RAL 5010)

### Volantformen

I



II



III




IV



Wählen Sie aus vier Volantformen aus. Die Farbe des  
Einfassbandes (Abschlußband am Volant) kann  
individuell gewählt werden. Sollten keine Angaben  
gemacht werden, wird standardmäßig Volant 4, mit  
einem zum Stoff passenden Einfassband geliefert.



Die solide Verarbeitungsqualität hat sich tausendfach bewährt. Guter Geschmack muss nicht teuer sein. Farbenfrohe Dessins in Verbindung mit einer Classic Gelenkarmmarkise schaffen Behaglichkeit und Ambiente im Freien.



Das Markisengestell

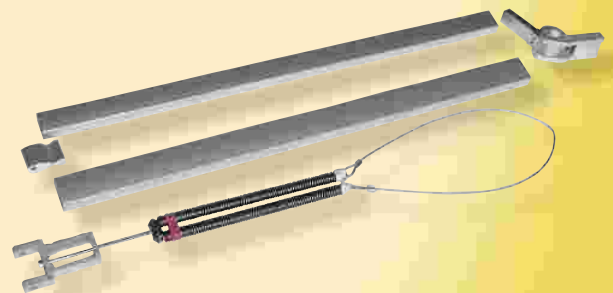


### Die Gelenkarme:

150cm, 200cm, 250cm Gelenkteile stranggepresst;

Ab einer Breite von 450cm und einem Ausfall von 250cm Gelenkteile gesenkgeschmiedet.

Die Winkelstellung im Mittelgelenk und die groß dimensionierten innenliegenden Stahlfedern sorgen für optimale Tuchspannung.



### Technische Daten :

- Stahltragrohr 40 x 40mm verzinkt
- Tuchwelle Durchmesser 78mm, verzinkt
- Schneckenradgetriebe
- Aluminium Ausfallprofil
- Armhalter aus stranggepresstem Aluminium
- Ausfallschräge stufenlos einstellbar ca. 0-60°
- wartungsfreie Glycodur-Lager
- Aluminium-Gelenkarme
- Gelenkteile stranggepresst oder gesenkgeschmiedet
- Befestigungskonsolen aus Aluminium
- Tuch aus 100% Polyacryl ca. 300g/m<sup>2</sup>